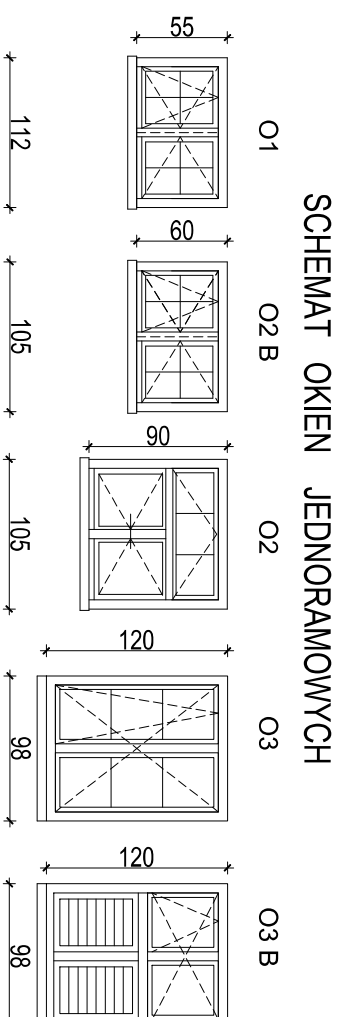
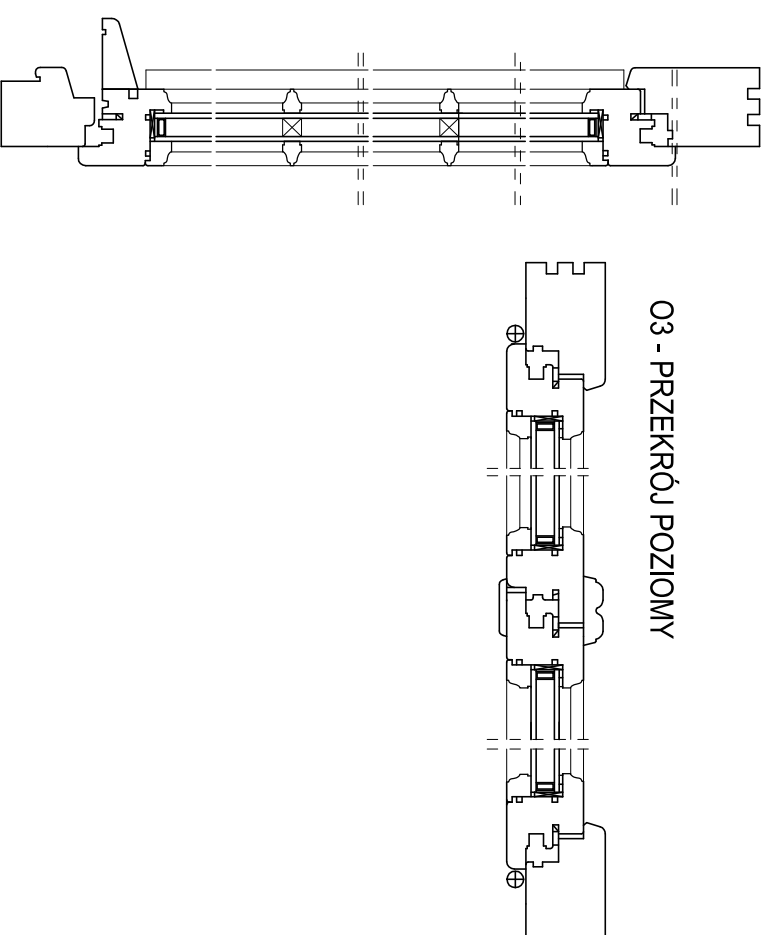


WYTTCZNE WYKONANIA STOLARKI:

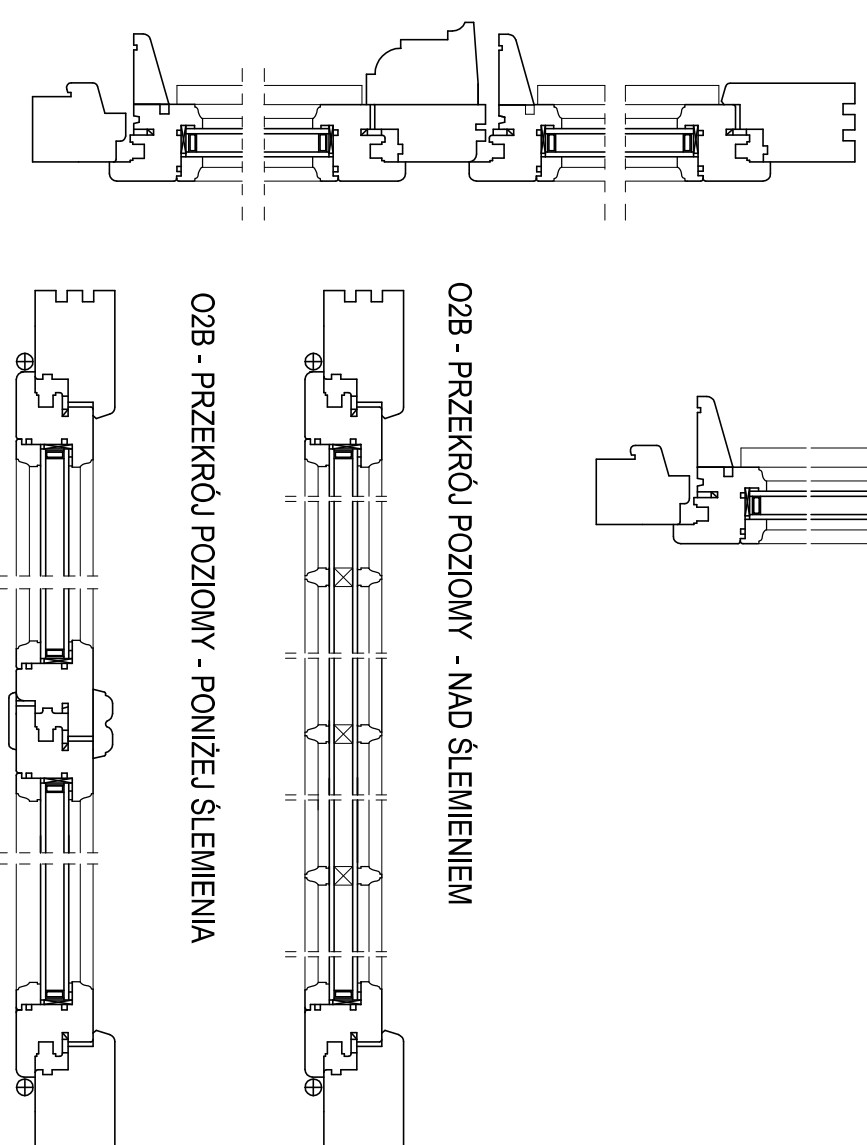
1. KONSTRUKCJA OKIEN:
 - OKNA JEDNORAMOWE
 - KONSTRUKCJA ZE SŁUPKIEM RUCHOMYM
 - W DOLNEJ CZĘŚCI OKIEN O3B ZAMONTOWANE ZOSTAŁY CZERPNIEM I WYRZUTNIE POWIETRZA Z OSŁONĄ W FORMIE AZUROWYCY ŻALUZJI Z LISTEW DREWNIANYCH
2. SUROWIEC:
 - DREWNO SEZONOWANE, KLEJONE WARSTWOWO - DĄB, SOSNA LUB MERANTI O GĘSTOŚCI NIE NIŻSZEJ NIŻ 450KG/m³
 - ELEMENTY PROFILOWANE (ROWKOWANE LISTWY PRZYLGOWE, ŚLEMIONA, SZPROSY) WYKONANE WG ZAŁĄCZONYCH SCHEMATÓW NA WZÓR ELEMENTÓW ISTNIEJĄCYCH
 - OKAPNIKI DREWNIANE
 - SZPROSY W OKNACH - NAKLEJANE WENECKIE
 - RAMKA POMIĘDZY SZYBAMI W LINII SZPROSÓW - W KOLORZE STOLARKI
3. OKUCIA:
 - OKUCIA I ZAWIASY - OBWIEDNIOWE
 - WSPÓŁCZYNNIK INFILTRACJI POWIETRZA DLA OKIEN - NIE WIĘCEJ NIŻ 0,3 m³/ (m h daPa 2/3)
4. SZKLENIE:
 - SZKLENIE SZYBĄ 1 LUB 2 KOMOROWĄ HERMETYCZNIE ZESPOLONĄ, ZALECANE WYPEŁNIENIE ARGONEM, 1,3 W/m²K
 - WSP. "U" DLA OKIEN :
5. USZCZELNIENIE SKRZYDEŁ ZEWNĘTRZNYCH:
 - WYMIENNE USZCZELKI NA OBWODZIE SKRZYDEŁ, POSIADAJĄCE APROBATĘ TECHNICZNĄ
 - SZYBA PRZY RAMIAKU USZCZELNIONA OBUSTRONNIE SILIKONEM
 - OKAPNIKI DREWNIANE PRZY DOLNYCH I GÓRNYCH SKRZYDŁACH
 - CAŁKOWITA SZCZELNOŚĆ NA WODY OPADOWE
6. MALOWANIE:
 - OKNA ZAGRUNTOWANE I MALOWANE W KOLORZE NCS S 0505-Y
7. PARAPETY:
 - PODDASZE - PARAPETY WEWNĘTRZNE GRUB. E.0cm Z DREWNA POD MALOWANIE W KOLORZE STOLARKI
 - PIGNICA: PARAPETY TYNKOWANE I MALOWANE WG PROJEKTU ARCHITEKTURY
8. UWAGI:
 - PRZED ZAMÓWIENIEM STOLARKI NALEŻY WYMIARY DLA KAŻDEGO OTWORU SPRAWDZIĆ NA BUDOWIE
 - ZALEGA SIĘ WYPOSAŻYĆ SKRZYDŁA OKIEN W KLAMKI NAWIĄZUJĄCE DO WZORÓW HISTORYCZNYCH
 - DETALE I PODZIAŁY WYKONAĆ WG ZAŁĄCZONYCH SCHEMATÓW ORAZ NA WZÓR STNIEJĄCEJ STOLARKI
 - SZCZEGÓŁY ROZWIĄZAŃ TECHNICZNYCH - WG SYSTEMU WYKONAWCY
 - WSZYSTKIE MATERIAŁY DO PRODUKCJI STOLARKI POWINNY POSIADAĆ STOSOWNE ATESTY



SCHEMAT OKNA O3
O3 - PRZEKRÓJ PIONOWY



SCHEMAT OKNA O2B
O2B - PRZEKRÓJ PIONOWY

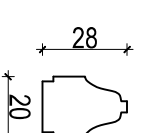


BOJADŁA - PAŁAC
UL. KOŚCIELNA NR 1

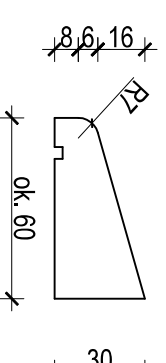
SHEMAT OKIEN JEDNORAMOWYCH

WZÓR SZPROSÓW
NR 2 - PROPOZYCJA WYKONANIA
SZPROSÓW I PROFIL OBRAMIENIA

NR 2

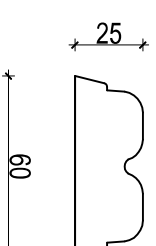


OKAPNIK DREWNIANY
NOSEK ZAOKRĄGLONY
MOCOWANIE WG SYSTEMU
WYKONAWCY



LISTWA PRZYMYKOWA

WZÓR - ISTNIEJĄCY W STARYCH OKNACH
DO RENOWACJI - PROFIL DO ODTWORZENIA



PRACOWNIA PROJEKTOWA RENOWACJA	
66-006 ZIELONA GÓRA UL. OCZKA-HENRYKA ŁASAKA NR 1	
Nazwa i adres:	BUDYNEK ZABYTKOWY - PAŁAC BOJADŁA UL. KOŚCIELNA NR 1
Tytuł rysunku:	SCHEMAT OKIEN JEDNORAMOWYCH
Projektant:	mgr inż. arch. DOROTA KRUPKA
	Upz. 167 / 82 / ZG DO PROJ. ARCHITEKTURY BEZ OGRANICZEŃ
Data opracowania:	X. 2016r.
	Skala: 1 : 50; 1 : 25
	Nr rys. 26